









OPDRACHTENBLAD

Spotgoedkoop!

	Kern van de opdracht.
	Personele benodigdheden Project docent ouders
	Kennis: Het lezen van een jaarnota
	De stappen: <ol style="list-style-type: none"> 1. Vraag thuis om een (kopie van de) jaarnota van de energieleverancier (Nuon, Essent, NeM enz.). Een voorbeeld hiervan staat ook in Bijlage 01. Op deze jaarnota staat afgedrukt hoeveel elektrische energie er in jullie huishouden is verbruikt. Soms moet je een zogenaamd “Hoog” en “Laag” tarief bij elkaar optellen. 2. Is dit een gemiddeld verbruik? 3. Vergelijk jullie verbruik met dat van klasgenootjes, komt het overeen? Wat zijn de verschillen, en hoe ontstaan die? 4. Overleg in je groepje over mogelijkheden om energie te besparen, hoeveel % kan jij minder verbruiken? Hoeveel geld levert dit op? 5. Bedenk samen maatregelen om 25% minder energie te verbruiken. 6. In Bijlage 02 staan 10 spotprenten die over energieverbruik gaan. Leg van 5 uit wat de grap is, en wat de reden zou kunnen zijn dat deze tekeningen zijn gemaakt. 7. Teken / ontwerp een spotprent die de gevolgen van 25% minder energiegebruik laat zien.
	4 uren.
	Groepsgrootte Projectgroep
	
	Materialen Jaarafrekening (Kopie in bijlage 1) Spotprenten (in bijlage 2)



Reflecteer op het proces: wat ging (niet) goed?